




# Ateliers pédagogiques sur le tri



2024 - 2025

# Ateliers pédagogiques sur le tri

La prévention des déchets et le développement durable sont au cœur des préoccupations de la Communauté de Communes du Val de Somme. Il s'agit en effet d'enjeux majeurs dans le contexte économique et écologique actuel.

La Communauté de Communes accompagne toutes les structures du territoire (écoles, accueils de loisirs, associations, clubs sportifs...) désireuses dans leur démarche d'éducation à l'environnement. Ces ateliers ludiques s'adressent à tous, en s'adaptant au niveau du public cible, et abordent des thématiques variées comme le tri, le compostage, les cycles des déchets...

Ils ont pour but de susciter l'intérêt quant à la gestion des déchets produits et à répondre aux interrogations de chacun.

**Les animations proposées sont gratuites.**

## Comment obtenir un atelier ?

Un formulaire se trouve à la fin de ce catalogue, il vous suffit de le retourner à l'adresse email indiquée pour obtenir un rendez-vous avec l'ambassadrice du tri.

### **A noter :** Autorisation de droit à l'image

*Dans le cadre de ses interventions, la Communauté de Communes du Val de Somme peut être amenée à prendre des photos pour le site internet ou différentes publications. Il s'agit de photographies de groupe ou bien de vues montrant des enfants en situation. Si cela devait arriver, merci de nous informer si une autorisation de droit à l'image conformément au règlement général sur la protection des données (RGPD) vous a été transmis.*



# ATELIER TAPIS NARRATIF

Tranche d'âge : Cycle 1

Durée : 60 min

Lieu : En classe

## Déroulé

Les élèves suivent une tournée de collecte grâce à l'histoire contée par l'ambassadrice du tri à l'aide d'un support qui permet une première entrée dans l'univers de la collecte des poubelles pour les enfants à partir de 3 ans.

Les élèves sont amenés à identifier les raisons d'un bac non collecté, les dépôts sauvages et à trouver les bons gestes de tri.

## Objectifs pédagogiques

Le tapis narratif permet une exploration sensorielle, visuelle et tactile qui complète l'écoute de l'histoire ; il stimule le jeune enfant dans son entrée dans le langage tout en l'amenant à la découverte. Cette intervention de l'ambassadrice du tri sensibilise sur la collecte des déchets et les questions environnementales liées à la gestion des déchets.



# ATELIER DES P'TITS TRIEURS

**Tranche d'âge :** Cycle 1

**Durée :** 60 min

**Lieu :** En classe

## Déroulé

Echanges avec les élèves sur les poubelles présentes chez eux, l'acheminement des déchets une fois collectés, via un jeu tri, de déchets à l'aide de supports visuels.

## Objectifs pédagogiques

Sensibiliser à la gestion des déchets, aux contenants, matières et vocabulaire.



# ATELIER DU TRI

Tranche d'âge : Cycle 2/3

Durée : 60 min

Lieu : En salle

## Déroulé

Définition du vocabulaire en lien avec les déchets et apprentissage des différents flux de tri : que mettre dans la poubelle à couvercle jaune (et les autres) ? Que deviennent ces déchets ?

## Objectifs pédagogiques

Sensibiliser aux questions environnementales liées à la gestion des déchets et au geste de tri.



# ATELIER MINI CENTRE DE TRI

**Tranche d'âge :** Cycle 2/3

**Durée :** 60 min

**Lieu :** En salle

## Déroulé

Identification des poubelles dans la salle et déchets à trier par matières. Après rappel du fonctionnement d'une chaîne de tri, mise en situation sur table de tri.

## Objectifs pédagogiques

Sensibiliser aux gestes de tri du quotidien grâce au bon usage du bac à couvercle jaune et à la notion de matière.



Pour un bon déroulé de la séance, une grande table doit être mise en place au centre de la pièce avant l'arrivée de l'Ambassadrice du tri.



# ATELIERS DES BRANCHÉS

Tranche d'âge : Cycle 3

Durée : 50 min

Lieu : En classe


## Déroulé

Les appareils électriques nous accompagnent tout au long de la journée. Une petite histoire pour identifier ces appareils de notre quotidien.

Echange collectif pour présenter, rappeler ce qu'est un appareil électrique et électronique. Explication sur la gestion de la fin de vie de tous ces appareils.

## Objectifs pédagogiques

Identifier les appareils électriques et électroniques présents dans notre quotidien concernés par le recyclage.



# VISITE DE DÉCHETTERIE

Corbie ou Villers-Bretonneux

Tranche d'âge : Cycle 2/3/4

Durée : 60 min

Lieu : en déchetterie

## Déroulé

Visite de site avec échanges sur les différents types de déchets présents et leurs exutoires.

## Objectifs pédagogiques

Sensibiliser aux questions environnementales liées à la gestion des déchets et au geste de tri, informer sur les différents flux de déchets et leurs modes de traitement.



Tous les visiteurs doivent être équipés de gilets fluorescents et de chaussures fermées.  
Le transport est pris en charge.





# ATELIER DU VERRE

**Tranche d'âge :** Cycle 3

**Durée :** 60 min

**Lieu :** En classe

## Déroulé

Les élèves découvrent l'histoire du verre, ses différentes qualités et utilisations et son recyclage.

## Objectifs pédagogiques

Découvrir l'histoire de cette matière, le cycle du tri et du recyclage du verre



# ATELIER DU PAPIER

**Tranche d'âge :** Cycle 3

**Durée :** 60 min



**Lieu :** En classe

## Déroulé

Les élèves découvrent l'histoire du papier, ses différentes qualités et utilisations ainsi que son recyclage.

## Objectifs pédagogiques

Découvrir l'histoire de cette matière, le cycle du tri et du recyclage du papier.



# ATELIER DU COMPOSTAGE

Tranche d'âge : Cycle 2/3/4

Durée : 60 min

Lieu : En classe

## Déroulé

Les élèves découvrent ce qu'est le compostage, son intérêt, les déchets concernés, avec une présentation des organismes vivants et à l'aide de maquettes.

## Objectifs pédagogiques

Découvrir une solution écologique de la gestion des matières de certains déchets, les invertébrés qui valorisent les résidus organiques.



# ATELIER DU TRI

**Tranche d'âge :** Cycle 4

**Durée :** 60 min

**Lieu :** En salle

## Déroulé

Identification des poubelles dans la salle et déchets à trier par matières. Après explication du fonctionnement d'une chaîne de tri, mise en situation sur table de tri.

## Objectifs pédagogiques

Comprendre la différence entre contenant et contenu, ainsi que la notion de matière.  
Prendre conscience de la dimension humaine et professionnelle qui entoure le domaine des déchets.



Pour un bon déroulé de la séance, une grand table doit être mise en place au centre de la pièce avant l'arrivée de l'Ambassadrice du tri.



# ATELIER GASPILLAGE ALIMENTAIRE

Nouveauté  
2024-2025

Tranche d'âge : Cycle 3

Durée : 45 min

Lieu : En classe

## Déroulé

Découverte à l'aide de supports visuels de la gestion des entrées en deux catégories "C'est du gaspillage alimentaire" / Ce n'est pas du gaspillage alimentaire" et de la notion DLC...

## Objectifs pédagogiques

Savoir différencier ce qui relève du gaspillage alimentaire de ce qui n'en est pas et ainsi mieux repérer les points d'amélioration chez soi.




# A LA CARTE

## Déroulé

Il est possible de mettre en place une action spécifique, en fonction de vos besoins, de vos idées et du matériel à notre disposition. Elle peut avoir lieu dans le cadre des cours, mais également en périscolaire ou pendant vos évènements spéciaux.

## Objectifs pédagogiques


Nous adaptons l'atelier aux besoins, attentes et demandes des élèves et encadrants.





**Service environnement**  
environnement@valdesomme.com  
03 22 96 05 96

31ter rue Gambetta - 80800 Corbie  
valdesomme.com



### En partenariat

