



SYNTHÈSE DU RAPPORT SOCIAL UNIQUE 2023

Envoyé en préfecture le 25/10/2024
Reçu en préfecture le 25/10/2024
Publié le
ID : 080-248000499-20241024-11_20241024_416-DE



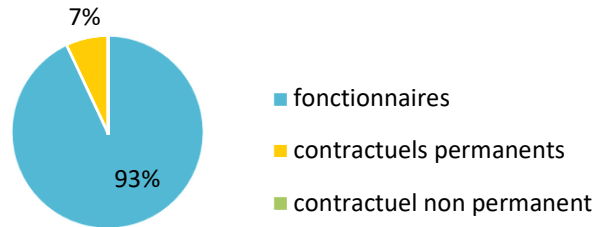
COMMUNAUTE COMMUNES DU VAL DE SOMME

Cette synthèse du Rapport sur l'État de la Collectivité reprend les principaux indicateurs du Rapport Social Unique au 31 décembre 2023. Elle a été réalisée via l'application www.bs.donnees-sociales des Centres de Gestion par extraction des données 2023 transmises en 2024 par la collectivité au Centre de Gestion de la Somme.

Effectifs

➔ 43 agents employés par la collectivité au 31 décembre 2023

- > 40 fonctionnaires
- > 3 contractuels permanents
- > 0 contractuel non permanent



➔ 1 contractuel permanent en CDI

➔ 2 agents sur emploi fonctionnel dans la collectivité

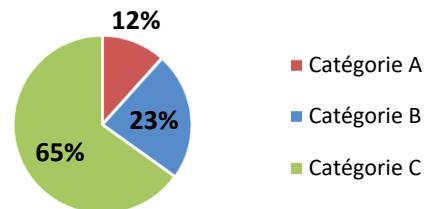
Personnel temporaire intervenu en 2023 : aucun agent du Centre de Gestion et aucun intérimaire

Caractéristiques des agents permanents

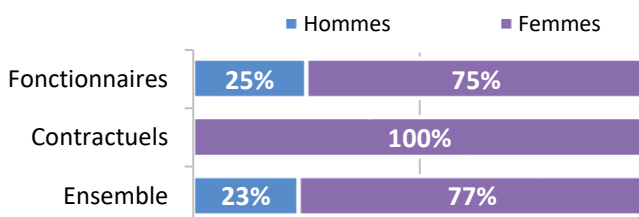
➔ Répartition par filière et par statut

Filière	Titulaire	Contractuel	Tous
Administrative	35%	67%	37%
Technique	25%		23%
Culturelle	40%	33%	40%
Sportive			
Médico-sociale			
Police			
Incendie			
Animation			
Total	100%	100%	100%

➔ Répartition des agents par catégorie



➔ Répartition par genre et par statut

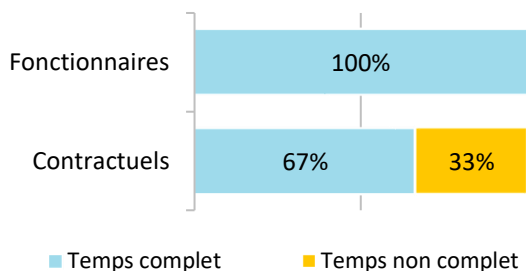


➔ Les principaux cadres d'emplois

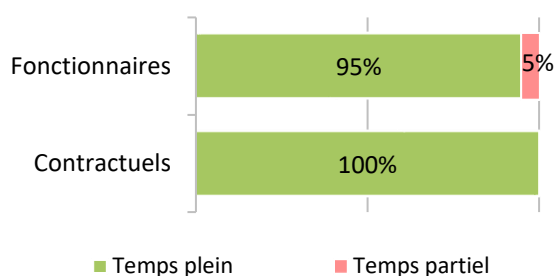
Cadres d'emplois	% d'agents
Adjoints du patrimoine	33%
Adjoints administratifs	21%
Adjoints techniques	12%
Rédacteurs	9%
Attachés	7%

Temps de travail des agents permanents

➔ Répartition des agents à temps complet ou non complet



➔ Répartition des agents permanents à temps partiel



➔ La filière la plus concernée par le temps non complet

Filière Fonctionnaires Contractuels

➔ Part des agents permanents à temps partiel selon le genre

0% des hommes à temps partiel
6% des femmes à temps partiel

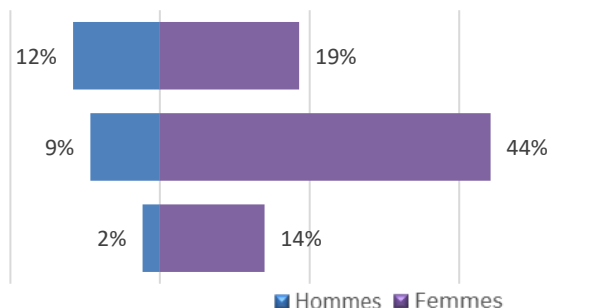
Pyramide des âges

➔ En moyenne, les agents de la collectivité ont 44 ans

Âge moyen* des agents permanents	
Fonctionnaires	44,13
Contractuels permanents	39,17
Ensemble des permanents	43,78
Tranche d'âge	

de 50 ans et +
de 30 à 49 ans
de - de 30 ans

Pyramide des âges
des agents sur emploi permanent



* L'âge moyen est calculé sur la base des tranches d'âge

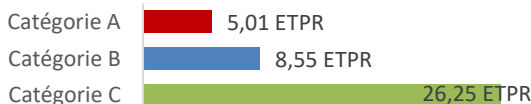
Équivalent temps plein rémunéré

➔ 40,05 agents en Equivalent Temps Plein Rémunéré (ETPR) sur l'année 2023

- > 36,19 fonctionnaires
- > 3,62 contractuels permanents
- > 0,24 contractuel non permanent

72 891 heures travaillées rémunérées en 2023

Répartition des ETPR permanents par catégorie



Positions particulières

Aucune position particulière

Mouvements

➔ En 2023, 6 arrivées d'agents permanents et 2 départs

2 contractuels permanents nommés stagiaires

Emplois permanents rémunérés

Effectif physique théorique au 31/12/2022 ¹	Effectif physique au 31/12/2023
39 agents	43 agents

¹ cf. page 7

Variation des effectifs*

entre le 1er janvier et le 31 décembre 2023

Fonctionnaires	↗	17,6%
Contractuels	↘	-40,0%
Ensemble	↗	10,3%

➔ Principales causes de départs permanents

Démission	50%
Fin de contrats remplaçants	50%

➔ Principaux modes d'arrivée d'agents permanents

Voie de mutation	50%
Arrivées de contractuels	33%
Réintégration et retour	17%

* Variation des effectifs :

(effectif physique rémunéré au 31/12/2023 - effectif physique théorique rémunéré au 31/12/2022) /

(Effectif physique théorique rémunéré au 31/12/2022)

Évolution professionnelle

➔ 1 bénéficiaire d'une promotion interne sans examen professionnel nommé

Aucune nomination concerne des femmes

➔ 2 lauréats d'un concours d'agents déjà fonctionnaires dans la collectivité nommés

dont 100% des nominations concernent des femmes

➔ 20 avancements d'échelon et 6 avancements de grade

➔ 1 lauréat d'un examen professionnel nommé

➔ Aucun agent n'a bénéficié d'un accompagnement par un conseiller en évolution professionnelle

Sanctions disciplinaires

➔ Aucune sanction disciplinaire prononcée en 2023

Nombre de sanctions prononcées concernant les fonctionnaires en 2023

	Hommes	Femmes
Sanctions 1 ^{er} groupe	0	0
Sanctions 2 ^{ème} groupe	0	0
Sanctions 3 ^{ème} groupe	0	0
Sanctions 4 ^{ème} groupe	0	0

Budget et rémunérations

Les charges de personnel représentent 15,82 % des dépenses de fonctionnement

Budget de fonctionnement*	12 256 313 €	Charges de personnel*	1 938 852 €	➔	Soit 15,82 % des dépenses de fonctionnement
----------------------------------	---------------------	------------------------------	--------------------	---	--

* Montant global

Rémunérations annuelles brutes - emploi permanent :	1 308 922 €	Rémunérations des agents sur emploi non permanent :	5 331 €
Primes et indemnités versées :	258 753 €		
IFSE :	220 460 €		
CIA :	36 067 €		
Heures supplémentaires et/ou complémentaires :	0 €		
Nouvelle Bonification Indiciaire :	8 355 €		
Supplément familial de traitement :	12 378 €		
Complément de traitement indiciaire (CTI)	0 €		

Rémunération moyenne par équivalent temps plein rémunéré des agents permanents

	Catégorie A		Catégorie B		Catégorie C	
	Titulaire	Contractuel	Titulaire	Contractuel	Titulaire	Contractuel
Administrative	60 223 €		35 979 €	s	27 657 €	s
Technique	48 844 €		39 671 €		32 487 €	
Culturelle			33 932 €		25 754 €	25 559 €
Sportive						
Médico-sociale						
Police						
Incendie						
Animation						
Toutes filières	55 680 €		36 244 €	s	27 719 €	25 777 €

*s : secret statistique appliqué en dessous de 2 ETPR

La part des primes et indemnités sur les rémunérations annuelles brutes pour l'ensemble des agents permanents est de 19,77 %

Part des primes et indemnités sur les rémunérations :

Fonctionnaires	20,14%
Contractuels sur emplois permanents	15,12%
Ensemble	19,77%

Le RIFSEEP a été mis en place pour les fonctionnaires et pour les contractuels ainsi que le CIA

Les primes sont maintenues en cas de congé de maladie ordinaire

Aucune heure supplémentaire réalisée et rémunérée en 2023

Aucune heure complémentaire réalisée et rémunérée en 2023

➔ La collectivité est en auto-assurance avec convention de gestion avec Pôle Emploi pour l'assurance chômage de ses agents contractuels

IFSE et CIA selon la catégorie et le genre

Montant annuel moyen par ETPR	Fonctionnaires						Contractuels sur emploi permanents					
	Femmes			Hommes			Femmes			Hommes		
	IFSE	CIA	Part CIA	IFSE	CIA	Part CIA	IFSE	CIA	Part CIA	IFSE	CIA	Part CIA
Catégorie A	12 245 €	2 016 €	14%	14 932 €	1 804 €	11%						
Catégorie B	6 753 €	1 260 €	16%	s	s		s	s				
Catégorie C	3 739 €	598 €	14%	3 766 €	478 €	11%	2 598 €	663 €	20%	s	s	

*s : secret statistique appliqué en dessous de 2 ETPR

Absences

- ➔ En moyenne, 7,6 jours d'absence pour tout motif médical en 2023 par fonctionnaire

- > **Aucun jour** concernant les agents contractuels en 2023

	Fonctionnaires	Contractuels permanents	Ensemble agents permanents
Taux d'absentéisme « compressible » (maladies ordinaires et accidents de travail)	2,08%	0,00%	1,93%
Taux d'absentéisme médical (toutes absences pour motif médical)	2,08%	0,00%	1,93%
Taux d'absentéisme global (toutes absences y compris maternité, paternité et autre)	2,08%	1,64%	2,05%

Cf. p7 Précisions méthodologiques pour les groupes d'absences Taux d'absentéisme : nombre de jours d'absence / (nombre total d'agents x 365)

- ➔ Aucune journée de congés supplémentaires accordée au-delà des congés légaux (exemple : journée du maire)
- ➔ 85,7 % des agents permanents ayant été absents ont eu au moins un jour de carence prélevé
- ➔ La collectivité adhère à un contrat d'assurance groupe pour la gestion du risque maladie

Accidents du travail

- ➔ **Aucun accident du travail déclaré en 2023**

Prévention et risques professionnels

- ➔ **ASSISTANTS DE PRÉVENTION**
Aucun assistant de prévention désigné dans la collectivité
- ➔ **FORMATION**
Aucune formation liée à la prévention n'a été suivie
- ➔ **DÉPENSES**
Aucune dépense en faveur de la prévention, de la sécurité et de l'amélioration des conditions de travail n'a été effectuée
- ➔ **DOCUMENT DE PRÉVENTION**
La collectivité dispose d'un document unique d'évaluation des risques professionnels

Handicap

Seules les collectivités de plus de 20 agents équivalent temps plein sont soumises à l'obligation d'emploi de travailleurs handicapés à hauteur de 6 % des effectifs.

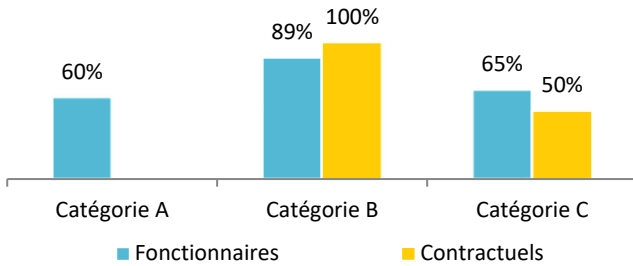
2 travailleurs handicapés employés sur emploi permanent

- ⇒ Aucun travailleur handicapé recruté sur emploi non permanent
- ⇒ 1 travailleur handicapé fonctionnaire
- ⇒ 0 travailleur handicapé en catégorie A, 1 en catégorie B, 1 en catégorie C
- ⇒ 14 272 € de dépenses réalisées couvrant partiellement l'obligation d'emploi

Formation

- ➔ En 2023, 69,8% des agents permanents ont suivi une formation d'au moins un jour

Pourcentage d'agents par catégorie et par statut ayant bénéficié d'au moins un jour de formation en 2023



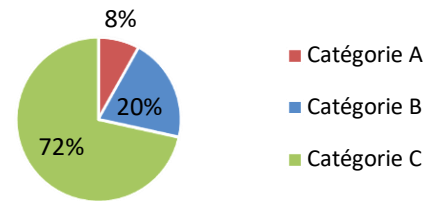
- ➔ 22 857 € ont été consacrés à la formation en 2023

Répartition des dépenses de formation

CNFPT	46 %
Frais de déplacement	12 %
Autres organismes	42 %

- ➔ 123 jours de formation ont été réalisés par 123 agents sur emploi permanent en 2023

Répartition des jours de formation par catégorie hiérarchique



Nombre moyen de jours de formation par agent permanent :

> 2,9 jours par agent

Répartition des jours de formation par organisme

CNFPT	75%
Autres organismes	25%

Action sociale et protection sociale complémentaire

- ➔ La collectivité participe à la complémentaire santé et aux contrats de prévoyance

Montants annuels	Santé	Prévoyance
Montant global des participations	960 €	13 861 €
Montant moyen par bénéficiaire	480 €	447 €

- ➔ L'action sociale de la collectivité

- Prestations servies par l'intermédiaire d'une association nationale

Relations sociales

- ➔ Jours de grève

1 jour de grève recensé en 2023

Précisions méthodologiques

➔ 1 Formules de calcul - Effectif théorique au 31/12/2022

Pour les fonctionnaires :

Total de l'effectif physique rémunéré des fonctionnaires au 31/12/2022

- + Départs définitifs de titulaires ou de stagiaires
- + Départs temporaires non rémunérés
- Arrivées de titulaires ou de stagiaires
- Stagiairisation de contractuels de la collectivité
- Retours de titulaires stagiaires

Pour les contractuels permanents :

Total de l'effectif physique rémunéré des contractuels au 31/12/2022

- + Départs définitifs de contractuels
- + Départs temporaires non rémunérés
- + Stagiairisation de contractuels de la collectivité
- Arrivées de contractuels
- Retours de contractuels

Pour l'ensemble des agents permanents :

- Effectif théorique des fonctionnaires au 31/12/2022
- + Effectif théorique des contractuels permanents au 31/12/2022

➔ 2 Formules de calcul - Taux d'absentéisme

$$\frac{\text{Nombre de jours calendaires d'absence}}{\text{Nombre d'agents au 31/12/2023} \times 365} \times 100$$

Les journées d'absence sont décomptées en jours calendaires pour respecter les saisies réalisées dans les logiciels de paie

Note de lecture :

Si le taux d'absentéisme est de 8 %, cela signifie que pour 100 agents de la collectivité, un équivalent de 8 agents a été absent toute l'année.

3 « groupes d'absences »

1. Absences compressibles :

Maladie ordinaire et accidents du travail

2. Absences médicales :

Absences compressibles + longue maladie, maladie de longue durée, grave maladie, maladie professionnelle

3. Absences Globales :

Absences médicales + maternité, paternité adoption, autres raisons*

** Les absences pour "autres raisons" correspondent aux autorisations spéciales d'absences (motif familial, concours...) Ne sont pas comptabilisés les jours de formation et les absences pour motif syndical ou de représentation.*

➔ En raison de certains arrondis, la somme des pourcentages peut ne pas être égale à 100 %

Réalisation

Cette fiche synthétique reprend les principaux indicateurs sociaux issus du Rapport Social Unique 2023. Les données utilisées sont extraites du Rapport sur l'État de la Collectivité 2023 transmis en 2024 par la collectivité. Ces données ont pour objectif de bénéficier d'une vue d'ensemble sur les effectifs de la collectivité.



DONNÉES SOCIALES 2023
DES CENTRES DE GESTION

L'outil automatisé permettant la réalisation de cette synthèse a été développé par le Comité Technique des Chargés d'études des Observatoires Régionaux des Centres de Gestion.

Date de publication : août 2024

Version 1